





COMPLEMENTOS PARA PARQUES / COMPLÉMENTS POUR AIRES DE JEUX / PLAYGROUND ACCESSORIES / COMPLEMENTOS PARA PARQUES

# URBAN-RAIL 2

JAM02

FUNCIONES LÚDICAS / LUDIQUES / PLAYFUL ACTIVITIES:



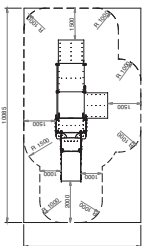
PESO PIEZA MÁS PESADA /  
POIDS MAXIMUM DE LA PIÈCE /  
MAXIMUM WEIGHT OF PARTS:

**35 kg**

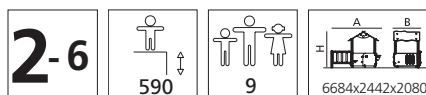
DIMENSIONES DE PIEZA MÁS GRANDE /  
DIMENSIONS MAXIMUM DE LA PIÈCE /  
MAXIMUM DIMENSIONS OF PARTS:

**1670X1000X19 mm.**

ZONA DE SEGURIDAD /  
ZONE DE SÉCURITÉ /  
SECURITY AREA:

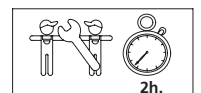


ESPECIFICACIONES / SPÉCIFICATIONS / SPECIFICATIONS:



TOLERANCIAS / TOLERANCES / TOLERANCES: +-3%

INSTALACIÓN / INSTALLATION / INSTALLATION:



## CARACTERÍSTICAS:

### MATERIAL

#### POSTES

**Madera:** Utilización de madera laminada de pino escandinavo para evitar grietas y asegurar la resistencia estructural de los puntales. La madera está tratada en autoclave (clase de riesgo IV).

#### PANELES

**HDPE:** Polietileno de Alta Densidad que se caracteriza por su resistencia a los abrasivos químicos y que no le afecta la corrosión al ser un Polímero. Por su capacidad de elasticidad y ligereza, ofrece una alta resistencia a los impactos haciendo muy difícil su rotura. Su uniformidad de colores en toda su estructura confiere unos acabados continuos y homogéneos. La superficie antideslizante ofrece un agarre seguro para los niños y su base sintética evita el cultivo de bacterias, hongos y líquenes.

**Piezas de plástico:** HDPE inyectado, PP inyectado, PEAD y PEBD inyectado.

**Piezas metálicas:** Acero inoxidable AISI-304, acero galvanizado en caliente.

**Tornillería:** Acero calidad 8.8 DIN267, AISI-304 ó AISI-316.

**Ninguno de los materiales necesita tratamiento especial para su eliminación.**

### PLAN DE MANTENIMIENTO

**Semanalmente:** comprobar de forma visual el estado general del juego, asegurando que no haya roturas o desperfectos peligrosos para los usuarios.

**Mensualmente:** comprobar que los suelos de las torres no presenten roturas o desperfectos. Comprobar que los paneles de polietileno no presenten rozaduras o rayadas peligrosas. Asegurar que las barras de seguridad están correctas y en su sitio. Eliminar la posible aparición de astillas en los largueros y complementos de madera. Asegurar que la estabilidad estructural del juego sea la misma del primer día. Verificar el estado de toda la tornillería y sus protecciones. Verificar los tapones. Verificar el estado del suelo (baldosa, suelo continuo, arena, hierba).

**Anualmente:** asegurar que no haya deformaciones en el polietileno. Analizar y asegurar que los largueros, postes y complementos de madera no presenten defectos estructurales o que no hayan ladeado ni deformado. Comprobar que las tuercas de los tornillos del puente estén al máximo apriete. Verificar las soldaduras de todas las barras de seguridad o descenso. Comprobar todas las cimentaciones.

## FUNCIONES LÚDICAS:



**Reunión:** Los niños ejercitan la socialización y lo indispensable en todo juego, la imaginación. Todo ello motiva la interrelación de los niños, despertando el sentido social de convivencia y desarrollando la solidaridad.



**Deslizarse:** La superficie inclinada permite deslizarse al niño a gran velocidad, una sensación de velocidad que le hace sentir vivo mientras aprende a controlar los movimientos ejercitando los reflejos y la psicomotricidad.

ZONA DE IMPACTO: Superficie de seguridad requerida y aconsejamos revestimientos del suelo según la norma EN1176-1:2008.

INSTALACIÓN: Tipos de cimentación: Suelo Blando (SB) / Suelo duro (SD). Disponibilidad de repuestos: 10 años

## CARACTERISTIQUES:

### MATÉRIAU

#### POTEAUX

**Bois:** Utilisation de bois laminé de pin Scandinavie pour éviter les fentes et assurer la résistance structurelle des montants. Le bois est autoclavé (classe de risque IV).

#### PANNEAUX

**PEHD:** Polyéthylène de haute densité qui se caractérise par sa résistance aux abrasifs chimiques, il n'est pas affecté par la corrosion en tant que polymère. Grâce à son élasticité et sa légèreté il offre une forte résistance aux impacts en rendant très difficiles sa cassure. Son uniformité de couleurs, teinté dans la masse lui confèrent une finition continue et homogène. Sa base synthétique empêche le développement de bactéries, champignons et lichens.

**Pièces de plastique:** PEHD injecté, PP injecté, PEHD et PEBD injectés.

**Pièces métalliques:** Acier S-235, AISI-304 ou AISI-316, fer zingué et laqué.

**Visserie:** Acier qualité 8.8 DIN267, AISI-304 ou AISI-316.

**Aucun de ces matériaux ne nécessite un traitement spécial pour son élimination.**

### PLAN DE MAINTENANCE

**Chaque semaine:** vérifier visuellement l'état général du jeu, en s'assurant qu'il n'y ait rien de cassé ou de détérioré pouvant présenter un danger pour les usagers.

**Chaque mois:** vérifier que les sols des tours ne soient ni cassés ni endommagés. Vérifier que les panneaux en polyéthylène ne présentent aucune rayure dangereuse. S'assurer que les barres de sécurité soient toutes présentes et à leur place. Éliminer la possible apparition d'éclats dans les montants et les compléments en bois. S'assurer que la stabilité structurelle du jeu soit identique à celle du premier jour. Vérifier l'état de toute la visserie et de sa protection. Vérifier les caches. Vérifiez l'état du sol (carrelage, sol en continu, sable, l'herbe...).

**Chaque année:** s'assurer qu'il n'y ait aucune déformation du polyéthylène. Analyser et s'assurer que les montants, les poteaux et autres éléments en bois ne présentent aucun défaut structurel et qu'ils ne se soient pas écartés ou déformés. Vérifiez le serrage des écrous du pont. Vérifier les soudures de toutes les barres de sécurité ou de descente. Vérifiez les ancrages.

## ACTIVITÉS LUDIQUES:



**Se Réunir:** la socialisation des enfants est une condition nécessaire au développement de l'imagination. Motivation de l'enfant à progresser, éveil de son sens de la vie et construction de la solidarité sociale.



**Glisser:** Ce mouvement permet la prise de risque, apprentissage de l'impression de vitesse et des variations émotionnelle, contrôle des mouvements réflexes, habiletés motrices.

ZONE D'IMPACT: Aire de sécurité et revêtement du sol conformes à la norme EN1176-1:2008.

INSTALLATION: Types de fondation: sol dure (SB)/ sol dure (SD). Disponibilité de pièces de recharge: 10 année.

## CHARACTERISTICS:

### MATERIAL

#### POLES

**Wood:** We use laminated scandinavian machine strength graded pine wood to avoid cracks and ensure the structural strength of supports. The wood is treated in an autoclave (risk class IV).

#### PANELS

**HDPE:** High-density polyethylene characterised by its resistance to chemical abrasives and unaffected by corrosion as it is a polymer. Due to its light, elastic nature, it offers high resistance to impact, making it very difficult to break. The colour uniformity of the whole structure grants a continuous and homogenous finish. Its synthetic base prevents the appearance of bacteria, fungus and lichen.

**Plastic parts:** injected HDPE, injected PP, injected PEAD and injected LDPE.

**Metallic Parts:** Steel S-235, AISI-304 or AISI-316, zinc and lacquered steel.

**Fixings:** Steel conforming to 8.8 DIN267, AISI-304 or AISI-316.

**None of these materials needs a special treatment for its disposal.**

### MAINTENANCE

**Every week:** carry out a visual check on the general state of the element to make sure there are no breakages or damages to endanger users.

**Every month:** check that the floors of the towers are free from breakages and faults. Check that there are no dangerous scrapes or scratches on the polyethylene panels. Ensure that the safety bars are all present and in place. Remove any splinters which may appear on the arms and wooden fittings. Ensure that the element is as structurally stable as when it was new. Check the state of all the screws, bolts and their protection. Check the covers. Please check out the ground type (rubber tiles, continuous rubber flooring, sand, grass)

**Every year:** make sure there is no deformation of the polyethylene. Inspect the arms, supports and wooden fittings to make sure they have no structural faults and are not twisted to one side or distorted. Make sure to double check that all bridge nuts and bolts are fully tightened. Also check all welding parts from security and descent bars. Check the status of all concrete works too.

## PLAYFUL ACTIVITIES:



**Gathering:** Children get to meet and socialize with each other and, what is more important, they start training their imagination. This context improves children's social sense of coexistence as well as their solidarity development.



**Sliding:** A sloped surface allows the child to slide in great velocity, a sensation that makes him feel alive while he is learning to control his movements, reflexes and psychomotor activity.

ZONE D'IMPACT: Aire de sécurité et revêtement du sol conformes à la norme EN1176-1:2008.

INSTALLATION: Types of foundation: hard ground (SB)/ hard ground (SD). Availability of replacement parts: 10 years.

## CHARACTERISTICS:

### DESCRIÇÃO DOS MATERIAIS

#### POSTES

**Madeira:** utilização de madeira laminada de pinho escandinavo para evitar rachas e assegurar a resistência estrutural dos pilares. A madeira está tratada em autoclave (classe de risco IV).

#### PAINÉIS

**HDPE:** Polietileno de Alta Densidade que se caracteriza pela sua resistência aos químicos abrasivos. Este produto não é afetado pela corrosão pelo facto de ser um polímero. Devido às suas características elásticas e ao baixo peso, oferece uma alta resistência aos impactos, sendo muito difícil a sua rotura. A sua uniformidade de cores, nos cantos e nas laterais, confere um acabamento contínuo e homogéneo. A sua base sintética evita o aparecimento e desenvolvimento de bactérias, fungos e líquenes.

**Peças de Plástico:** HDPE injetado, PP injetado, PEAD e PEBD injetado.

**Peças Metálicas:** Aço inoxidável AISI-304, aço galvanizado.

**Fixadores (Parafusos):** Aço 8.8 DIN 267, AISI-304 ou AISI-316.

**Nenhum destes materiais necessita de tratamento especial para a sua eliminação.**

### PLANO DE MANUTENÇÃO

**Semanalmente:** Verificar de forma visual o estado geral do equipamento, assegurando que não há roturas nem anomalias que possam por em risco a segurança dos utilizadores.

**Mensalmente:** Verificar se os andares das torres não apresentam roturas ou defeitos. Verificar se os painéis de polietileno não apresentam riscos ou fissuras que representem perigo. Verificar se as barras de segurança se encontram todas no sítio correto. Eliminar a possibilidade de aparecimento de lascas nos elementos de madeira. Assegurar que a estabilidade estrutural do jogo é a mesma desde a data de montagem. Verificar o estado de toda a fixação bem como as suas proteções. Verificar os tampões dos postes. Verificar o estado do solo (pavimento sintético, pavimento in situ, areia e relva).

**Anualmente:** Verificar se não existem deformações no polietileno. Analisar e assegurar que os componentes de madeira não apresentam defeitos, não empenaram nem deformaram. Verificar se as porcas dos parafusos da ponte estão apertadas ao máximo. Verificar as soldaduras de todas as barras de segurança. Verificar se há desgaste nos parafusos de fixação.

## PLAYFUL ACTIVITIES:



**Reunião:** As crianças desenvolvem a capacidade de sociabilização, o exercício físico e a imaginação, indispensável em todo o jogo. Este proporciona a inter-relação das crianças, despertando o sentido social de convívência e desenvolvendo a solidariedade.



**Deslizamento:** A superfície inclinada permite deslizar a grande velocidade, o que provoca alegria nas crianças, permite controlar os movimentos e exercitar os reflexos e as habilidades motoras.

ZONE D'IMPACT: Aire de sécurité et revêtement du sol conformes à la norme EN1176-1:2008.

INSTALLATION: Types of foundation: hard ground (SB) / hard ground (SD). Availability of replacement parts: 10 years.

