

ATENCIÓN: Antes de proceder a cualquier cambio de lámpara, manipulación o mantenimiento hay que asegurarse de que el aparato esté completamente desconectado del suministro eléctrico.

Este aparato cumple con las Directivas del Nuevo Reglamento Electrotécnico de Baja tensión y Compatibilidad Electromagnética. En caso de no llevar equipos eléctricos, el aparato no estará sometido a la Directiva de Compatibilidad Electromagnética.

La reposición o mantenimiento de cualquier componente deberá hacerse con idénticos elementos recomendados y suministrados por el propio fabricante. La fuente de luz de esta luminaria debe reemplazarse únicamente por el fabricante, su servicio técnico o persona cualificada equivalente. De no ser así, cualquier incidencia en una instalación que no se haya realizado de acuerdo con esta hoja de instrucciones será responsabilidad del instalador.

Para asegurar una óptima eficiencia del aparato, es necesario realizar una limpieza periódica del difusor (vidrio), dependiendo de las condiciones ambientales. Para realizar dicha limpieza es recomendable utilizar una bayeta suave enjabonada con detergente neutro.

ATTENTION: Avant de procéder à tout changement de lampe, à une quelconque manipulation ou opération de maintenance, veillez à vous assurer que l'appareil soit complètement débranché du réseau électrique.

Cet appareil est conforme aux conditions requises par la directive du nouveau Règlement électrotechnique pour basse tension, ainsi qu'à celle relative à la compatibilité électromagnétique. Si l'appareil n'est muni d'aucun équipement électrique, il ne sera pas soumis à la directive relative à la compatibilité électromagnétique.

Le remplacement ou la maintenance de tout composant devra s'effectuer avec des composants identiques ayant été recommandés et fournis par le fabricant lui-même. La source lumineuse de cette lumière doit être remplacé que par le fabricant, son service d'assistant technique ou une personne qualifiée équivalent. En cas contraire, l'installateur sera tenu responsable de tout dysfonctionnement survenant sur une installation n'ayant pas été réalisée conformément aux recommandations énoncées sur cette notice d'installation.

Afin d'assurer une efficacité optimale de l'appareil, il est nécessaire de procéder à un entretien régulier du diffuseur (verre), en fonction des conditions environnementales. Lors des opérations d'entretien, il est recommandé d'utiliser un chiffon doux avec un produit nettoyant neutre.

CAUTION: Before proceeding with any lamp replacement, handling or maintenance procedures, make sure that the device has been completely disconnected from the mains power.

This device complies with the Directives of the New Low Voltage Electrical Equipment and Electromagnetic Compatibility Regulations. If the device contains no electrical equipment, it is not subject to compliance with the Electromagnetic Compatibility Directive.

Components must be replaced or maintained using identical parts recommended and supplied by the manufacturer. The light source of this luminaire must be replaced only by the manufacturer, its technical assistant service or an equivalent qualified person. Otherwise, any incident involving an installation that has not been carried out according to this instructions sheet will be the responsibility of the party performing the installation.

To ensure the best possible efficiency of the device, the diffuser (glass) must be cleaned periodically, depending on the environmental conditions. It is recommended to use a soft cloth moistened with a neutral detergent to clean the diffuser.

	LEDs	H max.	Kg	Cx m2	AxBxC mm	Nm max.: 7Nm
ELIUM 27W	12	5 m	6,2	0,045	565 x 230 x 80	
ELIUM 35W	16	6 m	6,2	0,045	565 x 230 x 80	
ELIUM 53W	24	7 m	6,3	0,045	565 x 230 x 80	
ELIUM 71W	32	8 m	6,3	0,045	565 x 230 x 80	
ELIUM 106W	48	10 m	7,2	0,049	610 x 310 x 80	
ELIUM 136W	64	12 m	7,2	0,049	610 x 310 x 80	

BENITO Barcelona T +34 93 852 1000 Madrid T +34 91 643 69 64 info@benito.com · www.benito.com
 -Urban EUROPE: France +33 0 468 210 992 Portugal +35 1 308 802 832 Italy +39 0 289 877 711 Romania +40 318 110 991 Poland +48 223 971 508
 -Light AMERICA: Argentina +54 1 159 844 113 Chile +56 2 938 20 35 Mexico +52 5 546 319 722 Brazil +55 1 139 570 340 Peru +51 1707 1369
 -Ground ASIA: China +86 1 063 705 530
 -Play

BENITO -CityLights



Elium



Instrucciones de Montaje
 Instruccions de Montaje
 Assembly Instructions

BENITO -Light	ILLI03243120
IP 66 IK 09	71 W Class I
CE	230 Vac 50/60 Hz
	Cos PHI > 0,90
	4000°K CRI > 70 T3
	LED
	Ta 35°C

L.C.O.E.
 LABORATORIO CENTRAL OFICIAL
 DE ELECTROTECNIA

INSTALACIÓN | INSTALLATION | INSTALLATION

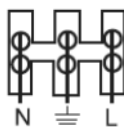
1. APERTURA | OUVERTURE | OPENING



2. CONEXIONES | BRANCHEMENT | CONNECTIONS




Alimentación Alimentation électrique Power supply	230 V 50 Hz
Tipo de cable Type de câble Cable type	3Gx2,5 mm ²
Máx. Ø manguera Max. Ø câble Max. Ø cable	10 mm
Azul Blau Blue	N
Marrón, negro, gris Brun, noir, gris Brown, black, grey	L
SÓLO CLASE I CLASSE I SEULEMENT ONLY CLASS I Verde-amarillo Vert-jaune Green-yellow	TT



3. FIJACIÓN | FIXATION | FIXATION



TOP

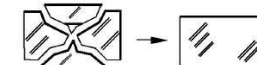


HORIZONTAL

4. SÍMBOLOS | SYMBOLES | SYMBOLS



Desechar en recogida selectiva
Jeter à la collecte séparée
Discard in separate collection



Sustituir el cristal roto
Remplacer le verre cassé
Replace broken glass